

TOSASIEPI



HUSQVARNA : Pag.2-3

EGO : Pag.4-8



HONDA : Pag.9-12



PER LA CURA DI SIEPI SEMPRE PIÙ AMMIRATE



Per rimanere bella e in salute, una siepe ha bisogno di tempo e cura. Una siepe in ordine è sinonimo di privacy, oltre ad attribuire un aspetto pulito ed elegante al tuo giardino.

Le varie siepi richiedono tipi di attrezzi diversi, e questo è un aspetto importante per la scelta di un tagliasiepi.

Tutti i tagliasiepi Husqvarna sono potenti e precisi, a garanzia di risultati ottimali. Le nostre macchine sono progettate per semplificare il tuo lavoro.

Progettati per durare

A prescindere dalla scelta di un modello con motore a scoppio oppure a batteria, il design robusto prolunga la durata e predispone i tagliasiepi anche per i lavori più duri.

Impatto minimo sull'ambiente

I nostri tagliasiepi a batteria sono privi di emissioni dirette, mentre nel caso delle nostre macchine a scoppio la tecnologia del motore contribuisce a ridurre le emissioni di scarico nocive ed a ridurre il consumo di carburante.

Maggiore raggio d'azione

Oltre alla lunghezza standard, offriamo diversi tagliasiepi con una maggiore distanza raggiungibile, ma allo stesso tempo potenti, comodi e perfettamente bilanciati. Scopri i nostri modelli di tagliasiepi ad asta.

TAGLIASIEPI

SERIE 100

HUSQVARNA 115iHD45



- 45 cm
- 3000 tagli/min
apertura denti 25 mm
- 3,2 kg
- savE™ per ottimizzare il tempo di funzionamento
- Tastiera intuitiva
- Motore brushless

*fino ad esaurimento scorte

115iHD45, 967 09 83-01, batteria e caricabatterie esclusi	Prezzo IVA incl.	€ 289,00
115iHD45, 967 09 83-02, incl. QC80 e BLi10	Prezzo IVA incl.	€ 449,00

HUSQVARNA 122HD60/122HD45



- 21,7 cm³
- 0,6 kW
- 60/45 cm
- 4050 tagli/min
apertura denti 28 mm
- 4,9/4,7 kg
- Low Vib®
- Smart Start
- Interruttore di arresto a ritorno automatico
- Impugnatura posteriore regolabile

122HD60, 966 53 24-01	Prezzo IVA incl.	€ 519,00
122HD45, 966 53 23-01	Prezzo IVA incl.	€ 489,00

SERIE 200

NOVITÀ

HUSQVARNA 215iHD45



- 45 cm
- 3000 tagli/min
apertura denti 25 mm
- 3,2 kg
- savE™ per ottimizzare il tempo di funzionamento
- Tastiera intuitiva

215iHD45, 970 53 65-01, batteria e caricabatterie esclusi	Prezzo IVA incl.	€ 289,00
215iHD45, 970 53 65-02, incl. 40-C80 e BLi10	Prezzo IVA incl.	€ 449,00

SERIE 500

NOVITÀ

HUSQVARNA 522iHD75 / 522iHD60



- 75 / 60 cm
- 4400 tagli/min
- 3,9 / 3,6 kg
- Tastiera intuitiva con stato della batteria
- 3 velocità di lavoro
- Impugnatura posteriore regolabile
- Connettività integrata
- Resistenza agli schizzi d'acqua (IPX4)

522iHD75, 970 46 61-01, batteria e caricabatterie esclusi	Prezzo IVA incl.	€ 769,00
522iHD60, 970 46 60-01, batteria e caricabatterie esclusi	Prezzo IVA incl.	€ 739,00

HUSQVARNA 520iHD70 / 520iHD60



- 70 / 60 cm
- 4000 tagli/min
apertura denti 32 mm
- 3,9 / 3,8 kg
- savE™ per ottimizzare il tempo di funzionamento
- Tastiera intuitiva
- Resistenza agli schizzi d'acqua (IPX4)
- Impugnatura posteriore regolabile

520iHD70, 967 91 57-03, batteria e caricabatterie esclusi	Prezzo IVA incl.	€ 679,00
520iHD60, 967 91 56-05, batteria e caricabatterie esclusi	Prezzo IVA incl.	€ 649,00

HUSQVARNA 522HDR75X / 522HDR60X



- 21,7 cm³
- 0,6 kW
- 75 / 60 cm
- 3200 tagli/min
apertura denti 30,5 mm
- 5,2 / 5,0 kg
- Low Vib®
- Sistema di avviamento autonomo
- Interruttore di arresto a ritorno automatico
- Scatola ingranaggi per impieghi gravosi
- Lame per taglio siepi legnose
- Filtro dell'aria a 2 stadi

522HDR75X, 967 65 84 - 01	Prezzo IVA incl.	€ 909,00
522HDR60X, 967 65 83 - 01	Prezzo IVA incl.	€ 859,00

HUSQVARNA 522HSR75X



- 21,7 cm³
- 0,6 kW
- 75 cm
- 3200 tagli/min
apertura denti 30,5 mm
- 5,0 kg
- Low Vib®
- Sistema di avviamento autonomo
- Interruttore di arresto a ritorno automatico
- Scatola ingranaggi per impieghi gravosi
- Lame per taglio siepi legnose
- Filtro dell'aria a 2 stadi
- Lama di taglio singola con convogliatore foglie

522HSR75X, 967 65 90-01	Prezzo IVA incl.	€ 969,00
-------------------------	------------------	----------

TAGLIASIEPI AD ASTA

SERIE 100

HUSQVARNA 120iTK4-H



- 50 cm
- 2800 tagli/min
apertura denti 20 mm
- 4,65 kg
- Tastiera intuitiva
- savE™ per ottimizzare il tempo di funzionamento
- 7 regolazioni di angolo di taglio
- Asta telescopica a due pezzi
- Portata massima 4 m

120iTK4-H, 970 51 59-05, tagliasiepi ad asta, incl. QC80 e BLi10	Prezzo IVA incl.	€ 419,00
PK4, 529 35 19-01, attacco per potatore ad asta	Prezzo IVA incl.	€ 169,00
120iTK4-P, 970 51 59-04, potatore ad asta, incl. QC80 e BLi10	Prezzo IVA incl.	€ 459,00
HK4, 529 35 19-02, attacco per tagliasiepi	Prezzo IVA incl.	€ 139,00

SERIE 500

HUSQVARNA 520iHT4



- 55 cm
- 4000 tagli/min
apertura denti 32 mm
- 5,3 kg
- Motore brushless
- savE™ per ottimizzare il tempo di funzionamento
- Scatola ingranaggi in magnesio
- Resistenza agli schizzi d'acqua (IPX4)
- Inclinazione barra di taglio regolabile
- Protezione posteriore: antiurto/rimessaggio/impugnatura secondaria
- Asta telescopica
- Portata massima 4 m

520iHT4, 967 97 12-03, batteria e caricabatterie esclusi	Prezzo IVA incl.	€ 769,00
--	------------------	----------

HUSQVARNA 520iHE3



- 55 cm
- 4000 tagli/min
apertura denti 32 mm
- 4,15 kg
- Motore brushless
- savE™ per ottimizzare il tempo di funzionamento
- Scatola ingranaggi in magnesio
- Resistenza agli schizzi d'acqua (IPX4)
- Inclinazione barra di taglio regolabile
- Protezione posteriore: antiurto/rimessaggio/impugnatura secondaria

520iHE3, 967 91 58-13, batteria e caricabatterie esclusi	Prezzo IVA incl.	€ 699,00
--	------------------	----------

HUSQVARNA 525HE4



- 25,4 cm³
- 1,0 kW
- 60 cm
- 4300 tagli/min
apertura denti 30 mm
- 6,3 kg
- Motore X-Torq®
- Sistema di avviamento autonomo
- Interruttore di arresto a ritorno automatico
- Scatola ingranaggi per impieghi gravosi
- Protezione antiurto posteriore

525HE4, 967 94 51-01	Prezzo IVA incl.	€ 1.129,00
----------------------	------------------	------------

HUSQVARNA 525HE3



- 25,4 cm³
- 1,0 kW
- 60 cm
- 4300 tagli/min
apertura denti 30 mm
- 5,9 kg
- Motore X-Torq
- Sistema di avviamento autonomo
- Interruttore di arresto a ritorno automatico
- Scatola ingranaggi per impieghi gravosi
- Protezione antiurto posteriore

525HE3, 967 94 49-01	Prezzo IVA incl.	€ 1.109,00
----------------------	------------------	------------

Cilindrata, cm³
 Potenza, kW
 Passo della catena, poll.
 Lunghezza della barra consigliata min - max, cm
 Lunghezza massima con attrezzatura di taglio, cm
 Lunghezza della lama, cm
 Tagli al minuto

EGO
TAGLIASIEPI EGO POWER⁺

LA NOSTRA NUOVA GENERAZIONE DI TAGLIASIEPI LEGGERI
MA POTENTI VI ASSICURA TUTTO IL COMFORT E IL CONTROLLO
NECESSARI PER SVOLGERE AL MEGLIO QUALSIASI LAVORO.





COMPATTA SENZA COMPROMESSI

Possano essere compatte, ma non compromettono la potenza. Nate da una batteria agli ioni di litio da 12 V, le forbici EGO Power* sono ideali per la manutenzione quotidiana del giardino.

Con due accessori inclusi, usa la lama tagliaiepi per scolpire e mantenere piccole siepi e alberi ornamentali, o passa alla lama rasaerba per affrontare le aree erbose dove il tosaerba non arriva. Un leggero ed ergonomico design permette una precisione insuperabile in entrambe le modalità, per garantirti ogni volta il risultato perfetto.

Semplici da usare e facili da riporre, sono un'aggiunta essenziale all'arsenale di ogni giardiniere.

Modello illustrato: CHT2001E

MOTORE POTENTE
Batteria da 2,0 Ah a 2.400 rpm

IPUNATURA ERGONOMICA
Comandi eccezionalmente comodi per un facile utilizzo

BATTERIA AGLI IONI DI LITIO DA 12 V

ACCESSORIO FALCIAERBA
Facile e veloce nel rasare i bordi - 11,5 cm di larghezza di taglio

ACCESSORIO TAGLIAIEPI
Lama da 20 cm con tagliata al laser facile da sostituire e con capacità di taglio di 8 mm

AGGANCIO RAPIDO
per un rifornimento sicuro

EGO POWER⁺

CHT2001E
FORBICE DA 12 V
Lama da 20 cm a velocità singola, capacità di taglio di 8 mm con funzione tagliaiepi e taglio singolo. Può essere usata sia per modellare arbusti che per rasare l'erba.

per un'efficienza e azione a tutto campo da 12V vedere pagina 124

	CHT2001E
LARGHEZZA DI TAGLIO LAMA FALCIAERBA	11,5 cm
LUNGHEZZA DI TAGLIO DELLA LAMA TAGLIAIEPI	20 cm
CAPACITÀ DI TAGLIO DELLA LAMA TAGLIAIEPI	8 mm
AUTONOMIA	Fino a 70 min
CONTROLLO DELLA VELOCITÀ	Singola velocità
VELOCITÀ A VUOTO	2.400 giri/min
TIPO DI LAMA	Tagliata al laser
AZIONE DI TAGLIO	Lama a singolo taglio, a doppia azione
PROTEZIONE DEL BORDO DELLA LAMA	No
BATTERIA STANDARD	2,0 Ah
TEMPO DI RICARICA	3,5 ore
PESO CON BATTERIA	1,1 kg
GARANZIA USO PRIVATO	5 anni
GARANZIA USO PROFESSIONALE	-

LUNGHEZZA DELLA LAMA DI 20 CM

LARGHEZZA DELLA LAMA DI 11,5 CM

SPACIO TRA LE LAME DA 8 MM



BILANCIATO, PRECISO, POTENTE

Progettato per offrire una straordinaria capacità di taglio con una singola carica, il design ben bilanciato e le caratteristiche intelligenti dei taglia siepi EGO Power⁺ rendono il lavoro all'aperto più facile e confortevole.


L'impugnatura rotante e il sistema a doppio azionamento assicurano una maggiore comodità e sicurezza in fase di utilizzo. Al tempo stesso, la fluidità e la silenziosità del motore brushless e della scatola ingranaggi offrono tutta la potenza necessaria, senza le vibrazioni, gli scarichi e il rumore di un motore a benzina.

Le lame dei taglia siepi EGO sono a doppio taglio e rettificata al diamante per un taglio pulito e preciso.

Con più opzioni di lunghezza, da 51 a 66 cm, i taglia siepi EGO Power⁺ sono adatti a diverse operazioni. Inoltre, sono dotati di lame a doppio taglio rettificata al diamante e tagliate al laser per un taglio più netto e preciso. La grande capacità di taglio ti permetterà di lavorare su siepi più ampie con rami e steli più spessi. La protezione del bordo della lama evita i danni causati da ostacoli e muretti.

Per un utilizzo più sicuro, la protezione di sicurezza delle lame aiuta a evitare lesioni, mentre il freno elettrico arresta la lama quando si rilascia il grilletto.

Modello illustrato: HT2600E



LAME A DOPPIO TAGLIO RETTIFICATE AL DIAMANTE E TAGLIATE AL LASER
Per un taglio più netto e preciso



GRANDE CAPACITÀ DI TAGLIO
Per tagliare siepi più spesse e rami più grossi

PROTEZIONE DEL BORDO DELLA LAMA
Evita danni alle lame causati da ostacoli e muretti



FRENO ELETTRICO DI SICUREZZA
Arresta la lama quando si rilascia il grilletto



SELETTORE A DUE VELOCITÀ
Per selezionare la velocità più adatta per ogni operazione di taglio



PROTEZIONE DI SICUREZZA DELLE LAME
Aiuta a evitare lesioni



IMPUGNATURA POSTERIORE ROTANTE
Per un controllo più efficace e una maggiore durata d'uso

LAME A DOPPIA AZIONE
Per ridurre le vibrazioni durante il taglio

Nota: alcune funzioni non sono disponibili su tutti i modelli



HT2000E
TAGLIASIEPI DA 51 CM

Velocità singola, azione di taglio a lama singola, potente motore brushless, ideale per il taglio di siepi di piccole e medie dimensioni con steli spessi.



DISPONIBILE
COME KIT



HT2410E
TAGLIASIEPI DA 61 CM

Velocità singola, azione di taglio a lama singola, potente motore brushless, ideale per il taglio di siepi medie e di più ampie dimensioni con steli spessi.



DISPONIBILE
COME KIT



NOVITÀ 2023

HT2600E
TAGLIASIEPI DA 66 CM

Progettata con una resistente lama diamantata da 66 cm e l'innovativa impugnatura girevole, l'HT2600E garantisce un taglio preciso, facile e veloce.



DISPONIBILE
COME KIT



HT5100E
TAGLIASIEPI DA 51 CM

Doppia velocità, azione di taglio a doppia lama, impugnatura posteriore girevole regolabile per la massima praticità e versatilità, ideale per il taglio di siepi più larghe e lunghe e con steli più spessi.




HT5200E
TAGLIASIEPI DA 65 CM

Doppia velocità, azione di taglio a doppia lama, impugnatura posteriore girevole regolabile per la massima praticità e versatilità, ideale per il taglio di siepi più larghe e lunghe con steli più spessi.



	HT2000E	HT2410E	HT2600E	HT5100E	HT5200E
LUNGHEZZA DELLA LAMA	51 cm	61 cm	66 cm	51 cm	65 cm
SPAZIO TRA I DENTI	25 mm	26 mm	30 mm	33 mm	33 mm
PROFONDITÀ DEI DENTI DELLA LAMA	20 mm	20 mm	20 mm	20 mm	20 mm
AUTONOMIA*	2,5 Ah Fino a 75 min 4,0 Ah Fino a 120 min 5,0 Ah Fino a 150 min 6,0 Ah Fino a 210 min 7,5 Ah Fino a 225 min 10,0 Ah Fino a 300 min 12,0 Ah Fino a 360 min	2,5 Ah Fino a 75 min 4,0 Ah Fino a 120 min 5,0 Ah Fino a 150 min 6,0 Ah Fino a 180 min 7,5 Ah Fino a 225 min 10,0 Ah Fino a 300 min 12,0 Ah Fino a 360 min	2,5 Ah Fino a 60 min 4,0 Ah Fino a 90 min 5,0 Ah Fino a 120 min 6,0 Ah Fino a 145 min 7,5 Ah Fino a 150 min 10,0 Ah Fino a 240 min 12,0 Ah Fino a 270 min	2,5 Ah Fino a 40 min 4,0 Ah Fino a 70 min 5,0 Ah Fino a 85 min 6,0 Ah Fino a 100 min 7,5 Ah Fino a 110 min 10,0 Ah Fino a 164 min 12,0 Ah Fino a 195 min	2,5 Ah Fino a 53 min 4,0 Ah Fino a 65 min 5,0 Ah Fino a 75 min 6,0 Ah Fino a 90 min 7,5 Ah Fino a 110 min 10,0 Ah Fino a 144 min 12,0 Ah Fino a 170 min
CONTROLLO DELLA VELOCITÀ	Singola velocità	Singola velocità	Singola velocità	Doppia velocità	Doppia velocità
VELOCITÀ A VUOTO	3.000 giri/min	3.000 giri/min	3.400 giri/min	2.800/3.200 giri/min	2.600/3.200 giri/min
TIPO DI LAMA	Rettificata al diamante, tagliata al laser	Rettificata al diamante, tagliata al laser	Rettificata al diamante, tagliata al laser	Rettificata al diamante, tagliata al laser	Rettificata al diamante, tagliata al laser
AZIONE DI TAGLIO	Taglio a lama singola, a doppia azione	Taglio a lama singola, a doppia azione	Taglio a lama singola, a doppia azione	Taglio a lama doppia, a doppia azione	Taglio a lama doppia, a doppia azione
PROTEZIONE DEL BORDO DELLA LAMA	Sì	Sì	Sì	Sì	Sì
RUMOROSITÀ LpA / LwA	81 dB(A) 94 dB(A)	83 dB(A) 96 dB(A)	84 dB(A) 94 dB(A)	81,4 dB(A) 93 dB(A)	81,4 dB(A) 93 dB(A)
IMPUGNATURA ROTANTE	No	No	45° e 90° sinistra e destra	45° e 90° sinistra e destra	45° e 90° sinistra e destra
PESO SENZA LA BATTERIA	2,6 kg	3 kg	3,1 kg	3,6 kg	3,6 kg
TIPO DI MOTORE	Brushless	Brushless	Brushless	Brushless	Brushless
VIBRAZIONE (M/S²)	2/1,5	2/1,7	2,4/1,7	3,4/1,9	5,3/3,1
GARANZIA USO PRIVATO	5 anni	5 anni	5 anni	5 anni	5 anni
GARANZIA USO PROFESSIONALE	1 anno	1 anno	1 anno	2 anni	2 anni
DISPONIBILE COME KIT	HT2000E: include tagliasepi, batteria da 2,5 Ah e caricabatterie standard	HT2410E: include tagliasepi, batteria da 2,5 Ah e caricabatterie standard	HT2600E: include tagliasepi, batteria da 2,5 Ah e caricabatterie standard	-	-

*L'autonomia può variare e dipende dalla batteria utilizzata, dal livello di carica della batteria, dalle condizioni d'uso e dal metodo adottato dall'operatore. Disponibile su modelli selezionati.
* L'arco di taglio evidenziato è ottenuto per la batteria.



3.200 giri/min

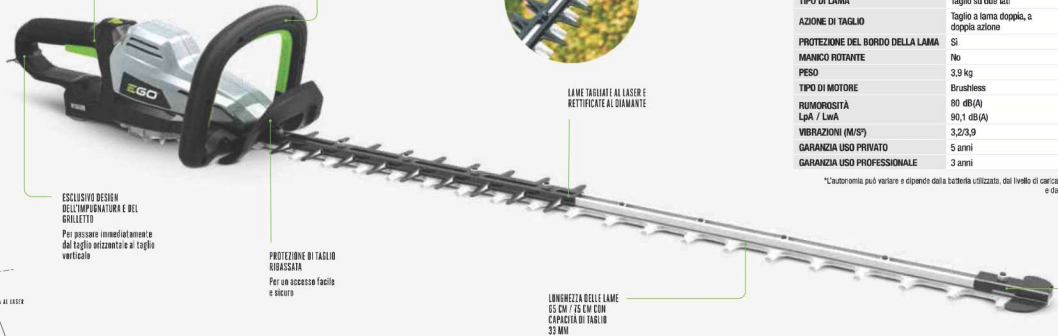
AFFRONTA LE SIEPI DIFFICILI CON FACILITÀ

Progettati per i professionisti, i taglia siepi Professional-X sono ideali per affrontare con facilità e precisione anche le siepi più difficili.

Una singola ricarica permette un'autonomia impressionante, mentre l'efficiente e silenzioso motore brushless e la scatola ingranaggi offrono tutta la potenza che ti serve, senza le vibrazioni, il gas di scarico e il rumore dei motori a scoppio.

Lame che tagliano di netto.

Le lame di alta qualità EGO Power⁺ sono fatte di acciaio tagliato al laser e sono affilate al diamante per offrire un taglio più netto e favorire siepi più sane.



SISTEMA A DOPPIO GRILLETTO
Per la massima sicurezza



LAME TAGLIATE AL LASER E RETTIFICATE AL DIAMANTE

ESCLUSIVO DESIGN DELL'IMPUGNATURA E DEL GRILLETTO
Per passare immediatamente dal taglio orizzontale al taglio verticale

TAGLIATA AL LASER

RETTIFICATA AL DIAMANTE

PROTEZIONE DI TAGLIO RIBASSATA
Per un accesso facile e sicuro

LONGHEZZA DELLE LAME 65 CM / 75 CM CON CAPACITÀ DI TAGLIO 33 MM

PROTEZIONE DEL BORDO DELLA LAMA
Evita danni alle lame causati da ostacoli e muri.




HTX6500 TAGLIASIEPI 65 CM PROFESSIONAL-X

La potenza del motore e l'azione di taglio a doppia lama rendono leggero qualsiasi lavoro, grande o piccolo che sia. Il sistema a doppio grilletto offre maggiore comfort e sicurezza per l'utente.



HTX7500 TAGLIASIEPI 75 CM PROFESSIONAL-X

Ideale per siepi più larghe e grani. La potenza del motore e l'azione di taglio a doppia lama rendono leggero qualsiasi lavoro in giardino. Il sistema a doppio grilletto offre maggiore comfort e sicurezza per l'utente.



	HTX6500	HTX7500
LONGHEZZA DELLA LAMA	65 cm	75 cm
CAPACITÀ DI TAGLIO	33 mm	33 mm
SCARTO LAMA	33 mm	33 mm
PROFONDITÀ DENTI LAMA	20 mm	20 mm
AUTONOMIA* CON BATTERIA BAX1900	Fino a 420 min	Fino a 380 min
CONTROLLO DELLA VELOCITÀ	Velocità singola	Velocità singola
VELOCITÀ A VUOTO	3.200 giri/min	3.200 giri/min
TIPO DI LAMA	Taglio su due lati	Taglio su due lati
AZIONE DI TAGLIO	Taglio a lama doppia, a doppia azione	Taglio a lama doppia, a doppia azione
PROTEZIONE DEL BORDO DELLA LAMA	SI	SI
MANICO ROTANTE	No	No
PESO	3,9 kg	4,0 kg
TIPO DI MOTORE	Brushless	Brushless
RUMOROSITÀ	80 dB(A)	83,9 dB(A)
LpA / LwA	90,1 dB(A)	95,4 dB(A)
VIBRAZIONI (M/S²)	3,2/3,9	2,9/3,5
GARANZIA USO PRIVATO	5 anni	5 anni
GARANZIA USO PROFESSIONALE	3 anni	3 anni

*L'autonomia può variare e dipendere dalla batteria utilizzata, dalle condizioni della siepe e dal metodo di lavoro adottato dall'operatore.

SPECIFICHE TECNICHE

DECESPUGLIATORE

HHT 36 AXB



TAGLIASIEPE

HHH 36 AXB



SOFFIATORE

HHB 36 AXB



Autonomia della batteria da 4,0 Ah (minuti)	60/33 ^Δ	56	12 ^{ΔΔ}
Autonomia della batteria da 6,0 Ah (minuti)	90/50 ^Δ	84	18 ^{ΔΔ}
Autonomia della batteria da 9,0 Ah (minuti)	135/75 ^Δ	126	27 ^{ΔΔ}
Tipo di albero	Dritta	-	-
Impugnatura	A "U"	-	-
Accessori per decespugliatore: testa in nylon batti e vai	Si	-	-
Accessori per decespugliatore: lama a 3 punte	Si	-	-
Resistenza agli agenti atmosferici ^{ΔΔΔ}	IPX4	IPX4	IPX4
Imbracatura	Confortevole, a spalle	-	-
Tipo di lama	-	Doppia lama per sgrossatura	-
Lunghezza della lama (mm)	-	60	-
Distanza lame (mm)	-	35	-
Flusso dell'aria (m/sec)	-	-	860*
Velocità del vento massima (m/sec)	-	-	66*
Tagli massimi (min)	-	3.000	-
Rumorosità dB(A)**	93***	101	99
Peso dell'utensile senza accessori (kg)	6,5	5,0	2,7
Altre caratteristiche	-	-	Cintura batteria

^ΔLe cifre si riferiscono a: Lama / Testina di alimentazione e filo standard

^{ΔΔ}Prodotti testati internamente senza carico

^{ΔΔΔ}Solo in combinazione con la batteria 9,0 Ah DPW3690XA.

*Con ugello a ventaglio

**Livello di potenza sonora garantito entro i limiti della direttiva 2000/14/CE-2005/88/EC

***Valore per il cavo di potatura in nylon fornito di serie con il prodotto

● Di serie ○ Opzionale - Non disponibile

La disponibilità dei singoli modelli può variare in base al paese; per ulteriori informazioni contattare il rivenditore locale Honda.



DECESPUGLIATORI

UMK 425 LE



UMK 425 UE



UMK 435 LE



UMK 435 UE



UMR 435 T



Motore	OHC 4 tempi	OHC 4 tempi	OHC 4 tempi	OHC 4 tempi	OHC 4 tempi
Cilindrata del motore (cc)	25	25	35	35	35
Motore	GX25T	GX25T	GX35T	GX35T	GX35T
Potenza netta del motore (kW / giri/min)	0,72/7.000	0,72/7.000	1,0/7.000	1,0/7.000	1,0/7.000
Capacità del serbatoio carburante (litri)	0,58	0,58	0,63	0,63	0,63
Capacità olio del motore (litri)	0,08	0,08	0,10	0,10	0,10
Tipo trasmissione	Frizione centrifuga a basse vibrazioni	Frizione centrifuga a basse vibrazioni	Frizione centrifuga a basse vibrazioni	Frizione centrifuga a basse vibrazioni	Frizione centrifuga
Tipo di albero	Dritta	Dritta	Dritta	Dritta	Flessibile
Impugnatura	A "D"	A "U"	A "D"	A "U"	A "D"
Accessori per decespugliatore: testa in nylon batti e vai	•	•	•	•	•
Accessori per decespugliatore: lama a 3 punte	•	•	•	•	•
Accessori per tagliaiepi	◦	-	◦	-	-
Accessori per potatori	◦	-	◦	-	-
Accessori opzionali	Lama a 4 punte	Lama a 4 punte	Lama a 3 e 4 punte di serie	Lama a 3 e 4 punte; disco di serie	-
Imbracatura	Confortevole, a spalle	Confortevole, a spalle	Confortevole, a spalle	Confortevole, a spalle	Confortevole, a spalle
Valori di rumorosità - livello di potenza sonora dB(A)*	109	109	109	109	111
Dimensioni (L x P x A (mm))	1.859 x 384 x 252	1.859 x 671 x 517	1.870 x 384 x 258	1.870 x 671 x 521	2.810 x 375x 565
Peso a secco (kg)	5,98	6,28	7,22	7,53	10,7
Altre caratteristiche	Testa di trasmissione per impieghi gravosi	Testa di trasmissione per impieghi gravosi	Testa di trasmissione per impieghi gravosi	Testa di trasmissione per impieghi gravosi	-

SPECIFICHE TECNICHE

	DECESPUGLIATORI				VERSATOOL™	
	UMK 450 LE	UMK 450 UE	UMK 450 XE	UMS 425	UMC 425 E	UMC 435 E
						
Motore	OHC 4 tempi	OHC 4 tempi	OHC 4 tempi	OHC 4 tempi	OHC 4 tempi	OHC 4 tempi
Cilindrata del motore (cc)	47,9	47,9	47,9	25	25	35
Motore	GX50	GX50	GX50	GX25T	GX25T	GX35T
Potenza netta del motore (kW / giri/min)	1,47/7.000	1,47/7.000	1,47/7.000	0,72/7.000	0,72/7.000	1,0/7.000
Capacità del serbatoio carburante (litri)	0,63	0,63	0,63	0,58	0,58	0,63
Capacità olio del motore (litri)	0,13	0,13	0,13	0,08	0,08	0,10
Tipo trasmissione	Frizione centrifuga a basse vibrazioni	Frizione centrifuga a basse vibrazioni	Frizione centrifuga a basse vibrazioni	Frizione centrifuga	Frizione centrifuga a basse vibrazioni	Frizione centrifuga a basse vibrazioni
Tipo di albero	Dritta	Dritta	Curva	Curva	Dritta	Dritta
Impugnatura	A "D"	A "U"	A "U"	A "D"	A "D"	A "D"
Accessori per decespugliatore: testa in nylon batti e vai	•	•	•	•		
Accessori per decespugliatore: lama a 3 punte	•	•	•	-		
Accessori per tagliasiepi	•	-	-	-		
Accessori per potatori	•	-	-	-		
Accessori opzionali	Lama a 4 punte	Lama a 4 punte e lama per segatura	Lama a 4 punte e lama per segatura	-		
Imbracatura	Imbracatura a spalle EXTRA confortevole	Imbracatura a spalle EXTRA confortevole	Imbracatura a spalle EXTRA confortevole	-	Monocinghia	A spalle
Valori di rumorosità - livello di potenza sonora dB(A)*	108	108	108	109	-	-
Dimensioni (L x P x A (mm))	1.851 x 384 x 262	1.851 x 671 x 521	1.820 x 671 x 590	1.708 x 223 x 413	1.135 x 315x 245	1.145 x 325x 255
Peso a secco (kg)	7,8	8,1	9	5,49	5,10	6,00
Altre caratteristiche	Testa di trasmissione per impieghi gravosi	Testa di trasmissione per impieghi gravosi	Antivibrazioni/Testa di trasmissione per impieghi gravosi	-	Sistema di aggancio	Sistema di aggancio

• Di serie ◦ Opzionale - Non disponibile

*Livello di potenza sonora garantita (in conformità alla direttiva 2000/14/EC), espresso in dB(A).

La disponibilità dei singoli modelli può variare in base al paese; per ulteriori informazioni contattare il rivenditore locale Honda.

Consulta la tabella sotto per ulteriori dettagli sulle specifiche degli accessori



TAGLIASIEPI

SOFFIATORE

HHH 25D 60E



HHH 25D 75E



HHH 25S 75E



HHB 25 E



Motore	OHC 4 tempi	OHC 4 tempi	OHC 4 tempi	OHC 4 tempi
Cilindrata del motore (cc)	25	25	25	25
Motore	GX25T	GX25T	GX25T	GX25T
Potenza netta del motore (kW / giri/min)	0,72/7.000	0,72/7.000	0,72/7.000	0,72/7.000
Capacità del serbatoio carburante (litri)	0,58	0,58	0,58	0,58
Capacità olio del motore (litri)	0,08	0,08	0,08	0,08
Tipo trasmissione	Frizione centrifuga	Frizione centrifuga	Frizione centrifuga	-
Tipo di lama (doppia/singola)	Doppia	Doppia	Singola	-
Lunghezza della lama (mm)	580	720	720	-
Distanza lame (mm)	36	36	36	-
Flusso dell'aria (con ugello della ventola (m/sec))	-	-	-	600
Velocità del vento massima (con ugello della ventola (m/sec))	-	-	-	70
Valori di rumorosità - livello di potenza sonora dB(A)*	104	104	104	102
Dimensioni (L x P x A (mm))	1.080 x 312 x 259	1.220 x 312 x 259	1.125 x 310 x 259	335 x 265
Peso a secco (kg)	6,30	6,60	5,80	4,50
Altre caratteristiche	Impugnatura regolabile con escursione di 180°	Impugnatura regolabile con escursione di 180°	Protezione para-frammenti	Flusso aria regolabile

ACCESSORI VERSATOOL™

	CILINDRATA DA 25 CC	CILINDRATA DA 35 CC	DECES-PUGLIATORE	COLTIVATORE	PROLUNGA - LUNGA	PROLUNGA - CORTA	TAGLIASIEPI - LUNGO	TAGLIASIEPI - CORTO	POTATORE	SOFFIATORE	TAGLIABORDI
Dimensioni (L x A x P (mm))	1.708 x 310 x 245	1.145 x 315 x 258	770 x 400 x 210	795 x 235 x 255	1.060 x 65 x 52	559 x 65 x 52	1.400 x 120 x 120	900 x 120 x 120	1.070 x 140 x 88	860 x 264 x 190	695 x 330 x 145
Peso a secco (kg)	5,6	6,4	1,85	3,3	1,1	0,7	2,6	2,35	2,1	2,1	2,05